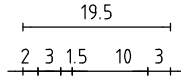


M01

Esc. 1/10  
CORTE

EXTERIOR

INTERIOR



DOBLE PLACA DE ROCA DE YESO DE 12.5mm  
TERMINACIÓN ENDUIDO Y PINTURA

BARRERA DE VAPOR  
SOLAPE SELLADO POLIETILENO 2007M

PERFIL GALVANIZADO STEEL FRAME 10CM  
TIPO MONTANTE PARA EXTERIOR CADA 40 CM

LANA DE VIDRIO 18kg m3 E=10CM

CHAPON FENÓLICO RIGIDIZADOR

TYVEK

OMEGA SEGÚN CÁLCULO

REVESTIMIENTO DE CHAPA HORIZONTAL  
ONDULADA 0.5mm PREPINTADA COLOR NEGRO

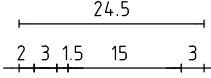
- ✕ EN SECTORES C/ SERVICIOS SE SUSTITUYE PRIMER  
CAPA DE YESO POR REVESTIMIENTO CERÁMICO
- ✕ EN OFICINAS, AULAS Y LABORATORIOS SE REFORZARÁ  
EL TABIQUE DESDE +1.20 AL +2.40M SOBRE NPTI  
SUSTITUYENDO PRIMERA PLACA DE YESO POR CHAPÓN FENÓLICO 12MM
- ✕ EN EL LOCAL E003 BELLAS ARTES LA TERMINACIÓN INTERIOR  
SERÁ CON PLACA RESISTENTE A LA HUMEDAD (VERDE)  
ENDUIDA Y PINTADA CON PU

M02

Esc. 1/10  
CORTE

EXTERIOR

INTERIOR



DOBLE PLACA DE ROCA DE YESO DE 12.5mm  
TERMINACIÓN ENDUIDO Y PINTURA

BARRERA DE VAPOR  
SOLAPE SELLADO POLIETILENO 2007M

CAMARA DE AIRE

PERFIL GALVANIZADO STEEL FRAME 15CM  
TIPO MONTANTE PARA EXTERIOR CADA 40 CM

LANA DE VIDRIO 18kg m3 E=10CM

CHAPON FENÓLICO RIGIDIZADOR

TYVEK

OMEGA SEGÚN CÁLCULO

REVESTIMIENTO DE CHAPA VERTICAL  
ONDULADA 0.5mm PREPINTADA COLOR NARANJA/ NEGRO


- ✕ EN SECTORES C/ SERVICIOS SE SUSTITUYE PRIMER  
CAPA DE YESO POR REVESTIMIENTO CERÁMICO
- ✕ EN OFICINAS, AULAS Y LABORATORIOS SE REFORZARÁ  
EL TABIQUE DESDE +1.20 AL +2.40M SOBRE NPTI  
SUSTITUYENDO PRIMERA PLACA DE YESO POR CHAPÓN FENÓLICO 12MM
- ✕ EN EL LOCAL E003 BELLAS ARTES LA TERMINACIÓN INTERIOR  
SERÁ CON PLACA RESISTENTE A LA HUMEDAD (VERDE)  
ENDUIDA Y PINTADA CON PU

M03

Esc. 1/10  
CORTE

EXTERIOR

INTERIOR



DOBLE PLACA DE ROCA DE YESO DE 12.5mm  
TERMINACIÓN ENDUIDO Y PINTURA

BARRERA DE VAPOR  
SOLAPE SELLADO POLIETILENO 2007M

PERFIL GALVANIZADO STEEL FRAME 7CM  
TIPO MONTANTE PARA EXTERIOR CADA 40 CM

LANA DE VIDRIO 18kg m3 E=7CM

CHAPON FENÓLICO RIGIDIZADOR

TYVEK

OMEGA SEGÚN CÁLCULO


REVESTIMIENTO DE CHAPA VERTICAL  
ONDULADA 0.5mm PREPINTADA COLOR NARANJA

M04

Esc. 1/10  
CORTE

EXTERIOR

INTERIOR



POLICARBONATO ALVEOLAR TRANSPARENTE,  
TRES CAMARAS 16MM

MONTANTE SEGÚN CÁLCULO  
PARA EXTERIOR


ALFALÍAS SEGÚN CÁLCULO

M05

Esc. 1/10  
CORTE

EXTERIOR

INTERIOR



PLACA DE ROCA DE YESO DE 12.5mm  
TERMINACIÓN ENDUIDO Y PINTURA EPOXY

CHAPÓN FENÓLICO 12MM

BARRERA DE VAPOR  
SOLAPE SELLADO POLIETILENO 2007M

PERFIL GALVANIZADO STEEL FRAME 10CM  
TIPO MONTANTE PARA EXTERIOR CADA 40 CM

LANA DE VIDRIO 18kg m3 E=10CM

CHAPON FENÓLICO RIGIDIZADOR

TYVEK

OMEGA SEGÚN CÁLCULO

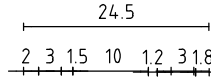
REVESTIMIENTO DE CHAPA HORIZONTAL  
ONDULADA 0.5mm PREPINTADA COLOR NEGRO

M05- VARIACIÓN

Esc. 1/10  
CORTE

EXTERIOR

INTERIOR



MDF PERFORADO

LANA DE VIDRIO 50MM

PLACA FENÓLICO

CLAVADORES 2"X2"

BARRERA DE VAPOR  
SOLAPE SELLADO POLIETILENO 2007M

PERFIL GALVANIZADO STEEL FRAME 10CM  
TIPO MONTANTE PARA EXTERIOR CADA 40 CM

LANA DE VIDRIO 18kg m3 E=10CM

CHAPON FENÓLICO RIGIDIZADOR

TYVEK

OMEGA SEGÚN CÁLCULO

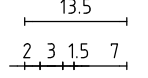
REVESTIMIENTO DE CHAPA HORIZONTAL  
ONDULADA 0.5mm PREPINTADA COLOR NEGRO

M06

Esc. 1/10  
CORTE

EXTERIOR

INTERIOR



TUBULAR METÁLICO SEGUN CÁLCULO

AISLANTE TÉRMICO REFLECTIVO TIPO IMPER Foil RAD

CHAPON FENÓLICO RIGIDIZADOR

TYVEK

OMEGA SEGÚN CÁLCULO

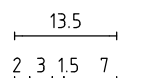
REVESTIMIENTO DE CHAPA HORIZONTAL  
ONDULADA 0.5mm PREPINTADA COLOR NEGRO

M07

Esc. 1/10  
CORTE

EXTERIOR

INTERIOR



TUBULAR METÁLICO SEGUN CÁLCULO

AISLANTE TÉRMICO REFLECTIVO TIPO IMPER Foil RAD

CHAPON FENÓLICO RIGIDIZADOR

TYVEK

OMEGA SEGÚN CÁLCULO

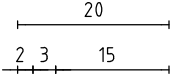
REVESTIMIENTO DE CHAPA VERTICAL  
ONDULADA 0.5mm PREPINTADA COLOR NEGRO

M08

Esc. 1/10  
CORTE

EXTERIOR

INTERIOR



BLOQUE A LA VISTA JUNTA ENRAZADA  
PINTADO COLOR BLANCO

BLOQUE VIBRADO 15X20X40CM

REVOQUE HIDRÓFUGO

TYVEK

LANA DE VIDRIO

OMEGA SEGÚN CÁLCULO

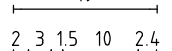
REVESTIMIENTO DE CHAPA VERTICAL  
ONDULADA 0.5mm PREPINTADA COLOR NEGRO

M09

Esc. 1/10  
CORTE

EXTERIOR

INTERIOR



PLACA DE ROCA DE YESO DE 12.5mm  
TERMINACIÓN ENDUIDO Y PINTURA EPOXY

CHAPÓN FENÓLICO 12MM

BARRERA DE VAPOR  
SOLAPE SELLADO POLIETILENO 2007M

PERFIL GALVANIZADO STEEL FRAME 10CM  
TIPO MONTANTE PARA EXTERIOR CADA 40 CM

LANA DE VIDRIO 18kg m3 E=10CM

CHAPON FENÓLICO RIGIDIZADOR

TYVEK

OMEGA SEGÚN CÁLCULO

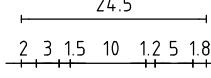
REVESTIMIENTO DE CHAPA VERTICAL  
ONDULADA 0.5mm PREPINTADA COLOR NEGRO

M09- VARIACIÓN

Esc. 1/10  
CORTE

EXTERIOR

INTERIOR



MDF PERFORADO

LANA DE VIDRIO 50MM

CLAVADORES 2"X2"

PLACA FENÓLICO

BARRERA DE VAPOR  
SOLAPE SELLADO POLIETILENO 2007M

PERFIL GALVANIZADO STEEL FRAME 10CM  
TIPO MONTANTE PARA EXTERIOR CADA 40 CM

LANA DE VIDRIO 18kg m3 E=10CM

CHAPON FENÓLICO RIGIDIZADOR

TYVEK

OMEGA SEGÚN CÁLCULO

REVESTIMIENTO DE CHAPA VERTICAL  
ONDULADA 0.5mm PREPINTADA COLOR NEGRO



UNIVERSIDAD DE LA REPÚBLICA  
PLAN DE OBRAS DE MEDIANO Y LARGO PLAZO  
DIRECCIÓN GENERAL DE ARQUITECTURA



DIRECTOR DGA ARL. ROMÁN FORNIA	COORD. GENERAL ARL. FORNIA FORNIA	ASESOR TÉCNICO ARL. SANTIAGO GARCÍA	SERVICIO URBANA CURNE- SEDE RIVERA EDIFICIOS D-E	A504
PROYECTISTA ARL. GONZALO LORENZO	COORD. DE EJECUCIÓN ARL. ANDRÉS ROSSI	ASESOR ELECTRICO ARL. OCTAVIO RIVERA	UBICACIÓN RIVERA, AV. GUIDO MACHADO BRUM SIN	LAVAR 21
PROYECTISTA ARL. ANDRÉS GAYON	COORD. DE EJECUCIÓN ARL. ANDRÉS ROSSI	ASESOR ESTRUCTURAL ARL. PABLO RIVERA	DESCRIPCIÓN DETALLE MUROS	ESCALA 1:10
PROYECTISTA ARL. ANDRÉS GAYON	COORD. DE EJECUCIÓN ARL. ANDRÉS ROSSI	ASESOR ACUSTICO ARL. ANDRÉS ROSSI	ARCHIVO CUR D-E A. Detalle Muros.dwg	FECHA OCTUBRE 2022